TRANSPORTWAGEN MIT 3 ETAGEN

TPW 250/3

ARTIKEL-NR. 20011

LESEN SIE DIE BEDIENUNGSANLEITUNG UND DIE SICHERHEITSHINWEISE VOR DER ERSTEN VERWENDUNG GRÜNDLICH DURCH!

DEMA-VERTRIEBS GMBH • IM TOBEL 4 • 74547 ÜBRIGSHAUSEN
WWW.DEMA-VERTRIEB.COM

© DEMA VERTRIEBS-GMBH

LETZTE AKTUALISIERUNG: 14.12.2021

Inhaltsverzeichnis

1 SICHERHEITSHINWEISE 3

1-1 Bestimmungsgemäße Verwendung 3

2 TECHNISCHE DATEN 3

3 MONTAGE 4

4 TEILELISTE 5

5 WARTUNG 5

1 SICHERHEITSHINWEISE

- Änderungen die dem technischen Fortschritt dienen, können ohne Vorankündigung vom Hersteller getätigt werden und sind eventuell in der Bedienungsanleitung noch nicht berücksichtigt.
- Kontrollieren Sie das Gerät vor Inbetriebnahme auf Vollständigkeit und Funktion.
- Nehmen Sie niemals ein defektes oder funktionsunfähiges Gerät in Betrieb! Kontaktieren Sie den Hersteller oder lassen Sie das Gerät von einem qualifizierten Mechaniker kontrollieren.
- Arbeiten Sie immer mit Bedacht und der nötigen Vorsicht!
- Wenden Sie auf keinen Fall übermäßige Gewalt an!
- Stellen Sie sich niemals auf das Gerät.
- **Transportieren Sie niemals Personen, Tiere oder Gefahrstoffe mit dem Transportwagen!**
- Überschreiten Sie niemals die maximale Belastbarkeit des Transportwagens!
- Verwenden Sie den Transportwagen niemals auf unebenen bzw. abschüssigen Untergründen oder auf Treppen!
- Vergewissern Sie sich, dass der Transportwagen stets einen sicheren Stand hat und nicht versehentlich wegrollen kann!
- Stellen Sie sicher, dass die Feststellbremsen (sofern vorhanden) stets in einwandfreiem Zustand sind!
- Arbeiten Sie niemals, wenn Sie müde sind oder unter dem Einfluss von Drogen, Medikamenten oder Alkohol stehen.
- Verwahren Sie Verpackungsteile (Folien, Plastikbeutel, Styropor, etc.) nur an Orten auf, die Kindern insbesondere Säuglingen nicht zugänglich sind! Da Verpackungsteile oft nicht erkennbare Gefahren bergen (z. B. Erstickungsgefahr).

1-1 BESTIMMUNGSGEMÄßE VERWENDUNG

- Der Transportwagen eignet sich zum Transportieren von Gütern bis maximal 250 kg (bei gleichmäßiger Belastung).
- Der Transportwagen eignet sich nicht zum Transportieren von Menschen, Tieren oder Gefahrstoffen!

2 TECHNISCHE DATEN

Max. Belastbarkeit (bei gleichmäßiger Flächenmast)	250 kg
Ladefläche (LxB)	ca. 80x49 cm
Maße aufgebaut (LxBxH)	ca. 85x50x100
Rollenmaße	Ø16 cm
Gewicht	ca. 28,5 kg

3 MONTAGE

- Nehmen Sie die Teile aus der Verpackung.
- Für die Montage benötigen Sie haushaltsübliche Werkzeuge wie z.B. Schraubendreher und Schraubenzieher.
- Befestigen Sie zunächst die Rollen mit den Lochplatten an der Unterseite des Wagens. Verwenden Sie hierfür die M8x15mm Sechskantschrauben.



- Befestigen Sie den Boden mit Hilfe der sechs M4x25mm Rundkopfschrauben, drehen Sie den Wagen anschließend auf die Rollen.



- Stecken Sie die vertikalen Säulen in die Aufnahmen und fixieren Sie diese mit den Sechskantschrauben M10x30:



- Als letztes einfach nur die mittlere und obere Etage einhängen:



4 TEILELISTE

BEZEICHNUNG	STÜCK
Bockrolle	2
Lenkrolle	2
Grundrahmen für Räder	1
Untere Bodenplatte	1
Mittlere Bodenplatte	1
Obere Bodenplatte	1
Vertikale Säulen	2
Sechskantschraube M12x30	4
Unterlegscheibe Ø 12,2	4
Sechskantschraube mit Unterlegscheibe und Sicherungsmutter M8x15	16
Rundkopfschraube mit Kreuzschlitz M4x 25	10

5 WARTUNG

- Überprüfen Sie regelmäßig die Schraubverbindungen des Transportwagens. Ziehen Sie die Schrauben und Muttern eventuell nach.
- Schmieren Sie regelmäßig die Lager der Räder mit einem geeigneten Schmiermittel.
- Verwenden Sie für die Reinigung keine aggressiven Reinigungs- oder Lösungsmittel!
- Lagern Sie den Transportwagen abgedeckt an einem trockenen und frostsicheren Platz.