



# SACKKARRE FÜR BRENNHOLZ

## SKB 150

ARTIKEL-NR. 47012



**LESEN SIE DIE BEDIENUNGSANLEITUNG UND DIE SICHERHEITSHINWEISE  
VOR DER ERSTEN VERWENDUNG GRÜNDLICH DURCH!**

**DEMA-VERTRIEBS GMBH • IM TOBEL 4 • 74547 ÜBRIGSHAUSEN  
[WWW.DEMA-VERTRIEB.COM](http://WWW.DEMA-VERTRIEB.COM)**

**© DEMA VERTRIEBS-GMBH**

# Inhaltsverzeichnis

<b>1 SICHERHEITSHINWEISE .....</b>	<b>3</b>
<b>1-1 Bestimmungsgemäße Verwendung .....</b>	<b>3</b>
<b>2 TECHNISCHE DATEN .....</b>	<b>3</b>
<b>3 MONTAGE .....</b>	<b>4</b>
<b>3-1 Teileliste.....</b>	<b>4</b>
<b>3-2 Aufbau .....</b>	<b>5</b>
<b>4 ENTSORGUNG .....</b>	<b>6</b>

# 1 SICHERHEITSHINWEISE

- Änderungen die dem technischen Fortschritt dienen, können ohne Vorankündigung vom Hersteller getätigt werden und sind eventuell in der Bedienungsanleitung noch nicht berücksichtigt.
- Kontrollieren Sie das Gerät vor Inbetriebnahme auf Vollständigkeit und Funktion!
- Nehmen Sie niemals ein defektes oder funktionsunfähiges Gerät in Betrieb! Kontaktieren Sie den Hersteller oder lassen Sie das Gerät von einem qualifizierten Fachmann kontrollieren.
- Arbeiten Sie immer mit Bedacht und der nötigen Vorsicht!
- Wenden Sie auf keinen Fall übermäßige Gewalt an!
- **ACHTUNG:** Transportieren Sie kein Menschen oder Gefahrstoffe mit der Sackkarre!
- Halten Sie Kinder und unbeteiligte Dritte vom Arbeitsbereich fern.
- Arbeiten Sie niemals, wenn Sie müde sind oder unter dem Einfluss von Drogen, Medikamenten oder Alkohol stehen.
- Verwahren Sie Verpackungsteile (Folien, Plastikbeutel, Styropor, etc.) nur an Orten auf, die Kindern insbesondere Säuglingen nicht zugänglich sind! Da Verpackungsteile oft nicht erkennbare Gefahren bergen (z. B. Erstickungsgefahr).

## 1-1 BESTIMMUNGSGEMÄßE VERWENDUNG

- Die Sackkarre eignet sich für den Transport von Brennholz.
- Die Sackkarre eignet sich nicht für den Transport von Menschen oder Gefahrstoffen!












## 2 TECHNISCHE DATEN

<b>Max. Traglast</b>	150 kg
<b>Mindest-Holz Scheitlänge</b>	30 cm
<b>Reifengröße</b>	4.10 / 3.50 - 4
<b>Volumenmaß (BxTxH)</b>	ca. 45x40x83 cm
<b>Gesamtmaße</b>	ca. 120x67x69 cm
<b>Gewicht</b>	ca. 14 kg

### 3 MONTAGE

- Verwenden Sie für den Aufbau die folgende Teileliste und die Aufbauanweisungen weiter unten und montieren Sie mit Hilfe der mitgelieferten Schrauben und Muttern die Sackkarre.

#### 3-1 TEILELISTE

NR	ABBILDUNG	BEZEICHNUNG	STK
A		Ladeplatte	1
B		Bewegliche Stange	1
C		Ablenkstange	2
D		Obere Verbindungsstange	1
E		Langes Rohr	2
F		Griffstange	2
G		Verbindungsstange (L-förmig)	2
H		Radachse	1
I		Räder	2
1		Schraubenset M8x45	8
2		Schraubenset M8x30	4

3		Schraubenset M8x16	6
4		Splint 2.5x40	2
5		Unterlegscheibe 16mm	2
6		Befestigungsblech	2

### 3-2 AUFBAU

- Montieren Sie B an A mit Hilfe von 6 (2 Stk) und 3 (4 Stk).
- Montieren Sie C an A mit Hilfe von 1 (4 Stk).



- Montieren Sie F an C mit Hilfe von 2 (2 Stk).
- Montieren Sie D an F mit Hilfe von 1 (2 Stk).



- Montieren Sie E an D+A mit Hilfe von 3 (2 Stk).
- Montieren Sie G an D mit Hilfe von 1 (2 Stk) und an B mit Hilfe von 2 (2 Stk)



- Achse H durch C durchschieben und die Räder I mit 5+6 (je 2 Stk) befestigen)



- Fertig

## 4 ENTSORGUNG

Im Falle der Entsorgung dieses Gerätes wenden Sie sich bitte an die DEMA Vertriebs-GmbH, Ihren lokalen Händler oder einen lokalen Wertstoffverwerter.  
Führen Sie das Gerät keinesfalls einer kommunalen Sammelstelle zu!  
Entsorgen Sie das Gerät keinesfalls über den normalen Hausmüll!  
Sie leisten damit einen wichtigen Beitrag zur Erhaltung der Umwelt.