



## **CREPES-MAKER „PARIS“**

**ARTIKEL-NR. 17170**



**LESEN SIE DIE BETRIEBUNGSANLEITUNG UND DIE SICHERHEITSHINWEISE  
VOR DER ERSTEN VERWENDUNG GRÜNDLICH DURCH!**

**DEMA-VERTRIEBS GMBH • IM TOBEL 4 • 74547 ÜBRIGSHAUSEN  
WWW.DEMA-VERTRIEB.COM**

**© DEMA VERTRIEBS-GMBH**

## Inhaltsverzeichnis

<b>1 SICHERHEITSHINWEISE</b> .....	<b>3</b>
1-1 Bestimmungsgemäße Verwendung .....	4
1-2 Piktogrammläuterung.....	4
<b>2 INBETRIEBNAHME</b> .....	<b>4</b>
<b>3 BEDIENUNG</b> .....	<b>5</b>
<b>4 WARTUNG</b> .....	<b>5</b>
<b>5 ENTSORGUNG</b> .....	<b>5</b>
<b>6 TECHNISCHE DATEN</b> .....	<b>5</b>
<b>7 CE-KONFORMITÄTSERKLÄRUNG</b> .....	<b>6</b>

# 1 SICHERHEITSHINWEISE






- Änderungen die dem technischen Fortschritt dienen, können ohne Vorankündigung vom Hersteller getätigt werden und sind eventuell in der Bedienungsanleitung noch nicht berücksichtigt.
- Kontrollieren Sie das Gerät vor Inbetriebnahme auf Vollständigkeit und Funktion.
- Nehmen Sie niemals ein defektes oder funktionsunfähiges Gerät in Betrieb! Kontaktieren Sie den Hersteller oder lassen Sie das Gerät von einem qualifizierten Mechaniker kontrollieren.
- Ziehen Sie vor Wartungs-, Reparatur- oder Reinigungsmaßnahmen immer den Netzstecker!
- Schalten Sie nach Beendigung der Arbeiten das Gerät aus und trennen Sie es vom Stromnetz!
- Vermeiden Sie unbeabsichtigtes Einschalten! Vergewissern Sie sich, dass sich der Betriebsdreheschalter des Geräts im ausgeschalteten Zustand befindet („MIN/OFF“), bevor Sie das Gerät mit dem Stromnetz verbinden! **WARNUNG:** Ein unbeabsichtigtes Einschalten von Geräten kann zu schweren Sach- und Personenschäden führen!
- Halten Sie das Gerät von Feuchtigkeit, Nässe und Regen fern!
- Verwenden das Gerät niemals in der Nähe von entzündlichen Flüssigkeiten, Gasen oder Stäuben!
- Verwenden das Gerät niemals in der Nähe von Hitzequellen, wie z.B. Öfen und Herden.
- Ziehen Sie niemals am Netzkabel, um dieses aus der Steckdose zu entfernen. Halten Sie das Netzkabel fern von Hitze, Schmiermitteln und scharfen Kanten. Beschädigte und abgenutzte Leitungen erhöhen das Risiko von elektrischen Schlägen!
- Sollte der Stecker oder das Netzkabel beschädigt sein, darf das Gerät nicht mehr benutzt werden.
- Berühren Sie das Gerät nicht bevor es sich vollständig abgekühlt hat!  
**VERLETZUNGSGEFAHR!**
- Der Netzstecker des Gerätes darf ausschließlich an einer geeigneten Steckdose verwendet werden!
- Verwenden Sie wenn möglich keine Verlängerungskabel zum Betrieb dieses Geräts. Falls es doch nötig sein sollte, muss der Querschnitt des Kabels mind. 1,0 mm<sup>2</sup> betragen und auf die aktuellen sicherheitstechnischen Anforderungen geprüft sein.
- Stellen Sie vor Anschluss eines Geräts an eine Stromquelle sicher, dass die Netzspannung der auf dem Typenschild des Geräts angegebenen Spannung entspricht. Eine Stromquelle mit einer höheren Spannung als der für das Gerät spezifizierten Spannung kann zu schweren Verletzungen des Bedieners sowie Beschädigung des Geräts führen. Schließen Sie das Gerät im Zweifelsfall nicht an und kontaktieren Sie einen Elektriker.
- Verwenden Sie das Gerät nur auf einen ebenen und festen Untergrund!
- Benutzen Sie das Gerät nur für den vorgesehenen Einsatzzweck!
- Arbeiten Sie immer mit Bedacht und der nötigen Vorsicht!
- Halten Sie den Arbeitsbereich sauber und aufgeräumt!
- Wenden Sie auf keinen Fall übermäßige Gewalt an!
- Halten Sie Kinder, Menschen mit eingeschränkten kognitiven Fähigkeiten und Haustiere vom Gerät fern.

- Verwenden Sie das Gerät Sie niemals, wenn Sie müde sind oder unter dem Einfluss von Drogen, Medikamenten oder Alkohol stehen.
- Verwahren Sie Verpackungsteile (Folien, Plastikbeutel, Styropor, etc.) nur an Orten auf, die Kindern insbesondere Säuglingen nicht zugänglich sind, da Verpackungsteile oft nicht erkennbare Gefahren bergen (z. B. Erstickungsgefahr).

## 1-1 BESTIMMUNGSGEMÄßE VERWENDUNG

- Das Gerät ist zum Zubereiten von Lebensmitteln im Haushalt bestimmt.
- Das Gerät ist nicht für den gewerblichen Einsatz bestimmt!

## 1-2 PIKTOGRAMMERLÄUTERUNG

	Warnung vor heißer Oberfläche!
	Hinweis auf elektrischen Anschluss
	Gerät nur in Innenräumen verwenden!
	Produkt darf nicht über den Hausmüll entsorgt werden!
	Schutzklasse I

## 2 INBETRIEBNAHME

- Nehmen Sie die große Crêpesplatte ab, reinigen Sie sie mit einem weichen, feuchten Tuch.
- Stellen Sie Ihr Gerät auf eine ebene und stabile Fläche.
- Legen Sie dann die große Crêpesplatte auf die Oberseite des Gerätes.
- Überprüfen Sie, ob die auf dem Produkt angegebene Spannung mit Ihrer Versorgungsspannung der Steckdose übereinstimmt. Vergewissern Sie sich vor dem Einstecken, dass sich der Regler in der Position "MIN" oder "OFF" befindet.
- **HINWEIS:** Beim ersten Einsatz kann es fabrikationsbedingt zu unangenehmen Gerüchen kommen. Dies ist aber vollkommen normal. Wir empfehlen das Gerät kurze Zeit (ohne Lebensmittel) zu betreiben, bis sich alle fabrikationsbedingten Rückstände durch die heiße Oberfläche verflüchtigt haben.

### 3 BEDIENUNG

- Drehen Sie den Schalter auf „MAX/ON“. Die Kontrolllampe leuchtet nun.
- Lassen Sie das Gerät etwa 5 Minuten vorheizen.
- Geben Sie den zuvor vorbereiteten Crêpesteig auf die heiße Platte (vorher mit Butterschmalz bestreichen) und backen Sie diese dünn aus.
- Drehen Sie den Schalter auf „MIN/OFF“ um das Gerät wieder auszuschalten. Ziehen Sie anschließend den Stecker. Lassen Sie das die Platte und das Gerät komplett abkühlen bevor Sie das Gerät bewegen oder reinigen.

### 4 WARTUNG

- Lassen Sie das Gerät vor allen Reinigungs- und Wartungsarbeiten vollständig abkühlen.
- Verwenden Sie keine harte Bürsten oder andere kratzende Gegenstände zum Reinigen.
- Benutzen Sie kein Alkohol, Benzin oder organische Reinigungsmittel.
- Reinigen Sie das Gerätegehäuse mit einem weichen Tuch und einem milden Reinigungsmittel.
- Tauchen Sie das Gerätegehäuse **niemals** unter Wasser.
- Reinigen Sie die Crêpesplatte nur mit heißem Wasser, etwas mildem Spülmittel und einem weichen Tuch. Anschließend unbedingt trockenreiben.
- ACHTUNG: Die Crêpesplatte niemals reinigen wenn das Gerät noch warm/heiß ist!

### 5 ENTSORGUNG

Im Falle der Entsorgung dieses Gerätes wenden Sie sich bitte an die DEMA Vertriebs-GmbH, Ihren lokalen Händler oder einen lokalen Wertstoffverwerter. Führen Sie das Gerät gegebenenfalls einer kommunalen Sammelstelle zu! Entsorgen Sie das Gerät keinesfalls über den normalen Hausmüll! Sie leisten damit einen wichtigen Beitrag zur Erhaltung der Umwelt.

### 6 TECHNISCHE DATEN

<b>Elektrischer Anschluss</b>	220-240 V~, 50/60 Hz
<b>Leistungsaufnahme</b>	1.000 W
<b>Schutzklasse</b>	I
<b>Maße</b>	ca. 32x30x11 cm

## 7 CE-KONFORMITÄTSERKLÄRUNG

### EU-Konformitätserklärung

*EU Declaration of Conformity*

**Hiermit erklären wir,**  
*We herewith declare*

**DEMA-Vertriebs GmbH**  
**Im Tobel 4, 74547 Übrigshausen, Germany**

**Dass das nachfolgend bezeichnete Gerät aufgrund seiner Konzipierung und Bauart sowie in der von uns in Verkehr gebrachten Ausführung den einschlägigen, grundlegenden Sicherheits- und Gesundheitsanforderungen den EU-Richtlinien entspricht.**

*That the following Appliance complies with the appropriate basic safety and health requirements of the EU Directive based on its design and type, as brought into circulation by us.*

**Bei einer mit uns nicht abgestimmten Änderung des Gerätes verliert diese Erklärung ihre Gültigkeit.**

*In case of alteration of the machine, not agreed upon by us, this declaration will cease to be valid.*

**Bezeichnung des Geräts:**  
*Machine Description:*

**Crepes-Maker „Paris“**

**Artikel-Nr.:**  
*Article-No.:*

**17171**

**Einschlägige EU-Richtlinien:**  
*EU-Directives:*

**2014/35/EU  
2014/30/EU**

**Angewandte harmonisierte Normen:**  
*Applicable harmonized standards:*

**EN 60335-1:2012+AC:2014+A11:2014  
+A13:2017  
EN 60335-2-9:2003+A1:2004+A2:2006  
+A12:2007+A13:2010+AC:2011+AC:2012  
EN 62233:2008  
EN 55014:2006+A1:2009+A2:2011  
EN 55014-25:2015  
EN 61000-3-2:2014  
EN 61000-3-3:2013**

**Prüfberichtnr.:**  
*Testreport number.:*

**140219036GZU-001  
UOH-18JU0185HTGP-B**

**Dokumentenverantwortlicher:**  
*Responsible for Documents:*

**R. Gut  
Birkichstrasse 8  
74549 Wolpertshausen**


**Ort:**  
*Place:*

**Übrigshausen**

**Datum:**  
*Date:*

**27.06.2019**

**Herstellerunterschrift:**  
*Authorised Signature:*



**Angaben zum Unterzeichner:**  
*Title of Signatory:*

**Hr. Abendschein, Geschäftsführer**