



RACLETTE-GRILL „TESSIN“ 3 IN 1

ARTIKEL-NR. 17171



**LESEN SIE DIE BEDIENUNGSANLEITUNG UND DIE SICHERHEITSHINWEISE
VOR DER ERSTEN VERWENDUNG GRÜNDLICH DURCH!**

DEMA-VERTRIEBS GMBH • IM TOBEL 4 • 74547 ÜBRIGSHAUSEN
WWW.DEMA-VERTRIEB.COM

© DEMA VERTRIEBS-GMBH

LETZTE AKTUALISIERUNG: 16.05.2023

Inhaltsverzeichnis

1 SICHERHEITSHINWEISE	3
1-1 Bestimmungsgemäße Verwendung	4
1-2 Piktogrammläuterung	4
2 INBETRIEBNAHME	4
3 BEDIENUNG	5
4 WARTUNG	5
5 ENTSORGUNG	5
6 TECHNISCHE DATEN	5
7 CE-KONFORMITÄTSERKLÄRUNG	6






1 SICHERHEITSHINWEISE

- Änderungen die dem technischen Fortschritt dienen, können ohne Vorankündigung vom Hersteller getätigt werden und sind eventuell in der Bedienungsanleitung noch nicht berücksichtigt.
- Kontrollieren Sie das Gerät vor Inbetriebnahme auf Vollständigkeit und Funktion.
- Nehmen Sie niemals ein defektes oder funktionsunfähiges Gerät in Betrieb! Kontaktieren Sie den Hersteller oder lassen Sie das Gerät von einem qualifizierten Mechaniker kontrollieren.
- Ziehen Sie vor Wartungs-, Reparatur- oder Reinigungsmaßnahmen immer den Netzstecker!
- Schalten Sie nach Beendigung der Arbeiten das Gerät aus und trennen Sie es vom Stromnetz!
- Vermeiden Sie unbeabsichtigtes Einschalten! Vergewissern Sie sich, dass sich der Betriebsdrehschalter des Geräts im ausgeschalteten Zustand befindet („MIN/OFF“), bevor Sie das Gerät mit dem Stromnetz verbinden! **WARNUNG:** Ein unbeabsichtigtes Einschalten von Geräten kann zu schweren Sach- und Personenschäden führen!
- Halten Sie das Gerät von Feuchtigkeit, Nässe und Regen fern!
- Verwenden das Gerät niemals in der Nähe von entzündlichen Flüssigkeiten, Gasen oder Stäuben!
- Ziehen Sie niemals am Netzkabel, um dieses aus der Steckdose zu entfernen. Halten Sie das Netzkabel fern von Hitze, Schmiermitteln und scharfen Kanten. Beschädigte und abgenutzte Leitungen erhöhen das Risiko von elektrischen Schlägen!
- Berühren Sie das Gerät nicht bevor es sich vollständig abgekühlt hat!
VERLETZUNGSGEFAHR!
- Der Netzstecker des Gerätes darf ausschließlich an einer geeigneten Steckdose verwendet werden!
- Stellen Sie vor Anschluss eines Werkzeugs an eine Stromquelle sicher, dass die Netzspannung der auf dem Typenschild des Werkzeugs angegebenen Spannung entspricht. Eine Stromquelle mit einer höheren Spannung als der für das Werkzeug spezifizierten Spannung kann zu schweren Verletzungen des Bedieners sowie Beschädigung des Werkzeugs führen. Schließen Sie das Gerät im Zweifelsfall nicht an und kontaktieren Sie einen Elektriker.
- Verwenden Sie das Gerät nur auf einen ebenen und festen Untergrund!
- Benutzen Sie das Gerät nur für den vorgesehenen Einsatzzweck!
- Arbeiten Sie immer mit Bedacht und der nötigen Vorsicht!
- Halten Sie den Arbeitsbereich sauber und aufgeräumt!
- Wenden Sie auf keinen Fall übermäßige Gewalt an!
- Dieses Gerät ist nicht für die Verwendung durch Personen (einschließlich Kinder) mit eingeschränkter körperlicher, sensorischer oder geistiger Leistungsfähigkeit oder mangelnder Erfahrung und Kenntnis bestimmt.
- Halten Sie Kinder, Menschen mit eingeschränkten kognitiven Fähigkeiten und Haustiere vom Gerät fern.
- Verwenden Sie das Gerät Sie niemals, wenn Sie müde sind oder unter dem Einfluss von Drogen, Medikamenten oder Alkohol stehen.
- Verwahren Sie Verpackungsteile (Folien, Plastikbeutel, Styropor, etc.) nur an Orten auf, die Kindern insbesondere Säuglingen nicht zugänglich sind, da Verpackungsteile oft nicht erkennbare Gefahren bergen (z. B. Erstickungsgefahr).

1-1 BESTIMMUNGSGEMÄßE VERWENDUNG

- Das Gerät ist zum Zubereiten von Lebensmitteln in Haushaltsüblichen Mengen bestimmt.
- Das Gerät ist nicht für den gewerblichen Einsatz bestimmt!

1-2 PIKTOGRAMMERLÄUTERUNG

	Warnung vor heißer Oberfläche!
	Hinweis auf elektrischen Anschluss
	Gerät nur in Innenräumen verwenden!
	Produkt darf nicht über den Hausmüll entsorgt werden!
	Schutzklasse I

2 INBETRIEBNAHME

- Reinigen Sie die Grillplatte, Steinplatte und die Grillpfannen mit einem leicht feuchten Tuch vor dem ersten Einsatz.
- Stellen Sie den Grill auf einen ebenen und festen Untergrund.
- Setzen Sie die Grillplatte oder die Steinplatte auf das Raclette.
- Stecken Sie nun den Netzstecker in eine geeignete Steckdose ein. Achten Sie darauf, dass der Schalter auf der „MIN“ oder „OFF“ Position steht.
- **Achtung:** Beim ersten Einsatz kann es fabrikationsbedingt zu unangenehmen Gerüchen kommen. Dies ist aber vollkommen normal. Wir empfehlen den Raclette-Grill kurze Zeit (ohne Grillgut) zu betreiben, bis sich alle fabrikationsbedingten Rückstände durch die heiße Oberfläche verflüchtigt haben.

3 BEDIENUNG

- Drehen Sie den Schalter auf „MAX/ON“. Die Kontrolllampe leuchtet nun.
- Lassen Sie das Raclette etwa 5 Minuten vorheizen.
- Geben Sie die Lebensmittel nun oben auf die Grill- bzw. Steinplatte zum Grillen oder in die Grillpfännchen zum langsamen Garen.
- Drehen Sie den Schalter auf „MIN/OFF“ um das Raclette wieder auszuschalten. Ziehen Sie anschließend den Stecker. Lassen Sie das Raclette komplett abkühlen bevor Sie das Raclette bewegen oder reinigen.

4 WARTUNG

- Lassen Sie das Gerät vor allen Reinigungs- und Wartungsarbeiten vollständig abkühlen.
- Verwenden Sie keine harte Bürsten oder andere kratzende Gegenstände zum Reinigen.
- Benutzen Sie kein Alkohol, Benzin oder organische Reinigungsmittel.
- Reinigen Sie den Grundkörper des Raclettes mit einem weichen Tuch und einem milden Reinigungsmittel.
- Tauchen Sie den Grundkörper des Raclettes **niemals** unter Wasser.
- Reinigen Sie Grillplatten und die Pfännchen nur mit heißem Wasser, etwas Spülmittel und einem Schwamm. Anschließend unbedingt trockenreiben.

5 ENTSORGUNG

Im Falle der Entsorgung dieses Gerätes wenden Sie sich bitte an die DEMA Vertriebs-GmbH, Ihren lokalen Händler oder einen lokalen Wertstoffverwerter. Führen Sie das Gerät gegebenenfalls einer kommunalen Sammelstelle zu! Entsorgen Sie das Gerät keinesfalls über den normalen Hausmüll! Sie leisten damit einen wichtigen Beitrag zur Erhaltung der Umwelt.

6 TECHNISCHE DATEN

Elektrischer Anschluss	230 Volt / 50 Hz
Leistungsaufnahme	1500 W
Schutzklasse	I
Maße	35 x 25 x 12 cm

7 CE-KONFORMITÄTSERKLÄRUNG

EU-Konformitätserklärung

EU Declaration of Conformity

Hiermit erklären wir,
We herewith declare

DEMA-Vertriebs GmbH
Im Tobel 4, 74547 Übrigshausen, Germany

Dass das nachfolgend bezeichnete Gerät aufgrund seiner Konzipierung und Bauart sowie in der von uns in Verkehr gebrachten Ausführung den einschlägigen, grundlegenden Sicherheits- und Gesundheitsanforderungen den EU-Richtlinien entspricht.

That the following Appliance complies with the appropriate basic safety and health requirements of the EU Directive based on its design and type, as brought into circulation by us.

Bei einer mit uns nicht abgestimmten Änderung des Gerätes verliert diese Erklärung ihre Gültigkeit.

In case of alteration of the machine, not agreed upon by us, this declaration will cease to be valid.

Bezeichnung des Geräts:
Machine Description:

Raclette-Grill „Tessin“

Artikel-Nr.:
Article-No.:

17171

Einschlägige EU-Richtlinien:
EU-Directives:

**2014/35/EU
2014/30/EU**

Angewandte harmonisierte Normen:
Applicable harmonized standards:

**EN 62233:2008
EN 60335-2-9: 2003+A1:2004+A2:2006
+A12:2007+A13:2010+AC:2010+AC:2011
+AC:2012+EK1-AG2:2018-05
EN 60335-1:2012+A11:2014+A13:2017
+A1:2019+A14:2019+A15:2021
EN IEC 55014-1:2021
EN IEC 55014-2:2021
EN IEC 61000-3-2:2019+A1:2021
EN 61000-3-3:2013+A1:2019**

Dokumentenverantwortlicher:
Responsible for Documents:

**R. Gut
Birkichstrasse 8
74549 Wolpertshausen**


Ort:
Place:

Übrigshausen

Datum:
Date:

16.05.2023

Herstellerunterschrift:
Authorised Signature:



Angaben zum Unterzeichner:
Title of Signatory:

Hr. Abendschein, Geschäftsführer