



# SCHWENKGRILL "MURCIA"

SGM 55E

ARTIKEL-NR. 17562



**LESEN SIE DIE BEDIENUNGSANLEITUNG UND DIE SICHERHEITSHINWEISE  
VOR DER ERSTEN VERWENDUNG GRÜNDLICH DURCH!**

DEMA-VERTRIEBS GMBH • IM TOBEL 4 • 74547 ÜBRIGSHAUSEN  
[WWW.DEMA-VERTRIEB.COM](http://WWW.DEMA-VERTRIEB.COM)

© DEMA VERTRIEBS-GMBH

# Inhaltsverzeichnis

<b>1 SICHERHEITSHINWEISE.....</b>	<b>3</b>
<b>1-1 Bestimmungsgemäße Verwendung .....</b>	<b>3</b>
<b>2 MONTAGE &amp; AUFBAU .....</b>	<b>4</b>
<b>3 TEILELISTE .....</b>	<b>5</b>
<b>4 ENTSORGUNG.....</b>	<b>5</b>
<b>5 TECHNISCHE DATEN.....</b>	<b>5</b>

# 1 SICHERHEITSHINWEISE

- Änderungen die dem technischen Fortschritt dienen, können ohne Vorankündigung vom Hersteller getätigt werden und sind eventuell in der Bedienungsanleitung noch nicht berücksichtigt.
- Kontrollieren Sie die Feuerschale vor Inbetriebnahme auf Vollständigkeit und Funktion.
- Die Feuerschale ist nur für den Außenbereich geeignet, verwenden Sie diese niemals in Innenräumen bzw. Gebäuden!
- Achten Sie darauf, dass der Schwenkgrill sich immer in einer stabilen, senkrechten Lage befindet.
- Verwenden Sie als Brennstoff nur Holz und Holzkohle.
- Verwenden Sie handelsübliche Grillanzünder, verwenden Sie kein Brennspritus!
- Schütten Sie niemals flüssigen Grillanzünder auf schon brennende bzw. glühende Kohlen!
- Achten Sie bei der Nutzung darauf, dass der Schwenkgrill in einem ausreichenden Abstand von entflammaren bzw. explosionsfähigen Gegenständen entfernt steht.
- Stellen Sie den Schwenkgrill bei Nutzung niemals auf trockenes Gras oder anderen leicht entflammare Untergründe. **BRANDGEFAHR!**
- Nutzen Sie den Schwenkgrill niemals bei starkem Wind!
- Lassen Sie den Schwenkgrill während der Nutzung niemals unbeaufsichtigt!
- Berühren Sie den Schwenkgrill niemals mit der bloßen Hand während der Nutzung! Tragen Sie hitzeresistente Handschuhe.
- Achten Sie darauf, dass sich keine brennbaren Materialien und Gegenstände in der Nähe der Feuerschale befinden!
- Verwenden Sie die Feuerschale immer mit Bedacht und der nötigen Vorsicht!
- Wenden Sie auf keinen Fall übermäßige Gewalt an!
- Halten Sie Kinder und unbeteiligte Dritte vom Grillbereich fern!
- Verwenden Sie niemals den Schwenkgrill wenn Sie müde sind oder unter dem Einfluss von Alkohol, Drogen, Medikamente oder sonstigen Rauschmitteln stehen.
- Verwahren Sie Verpackungsteile (Folien, Plastikbeutel, Styropor, etc.) nur an Orten auf, die Kindern insbesondere Säuglingen nicht zugänglich sind! Da Verpackungsteile oft nicht erkennbare Gefahren bergen (z. B. Erstickungsgefahr).

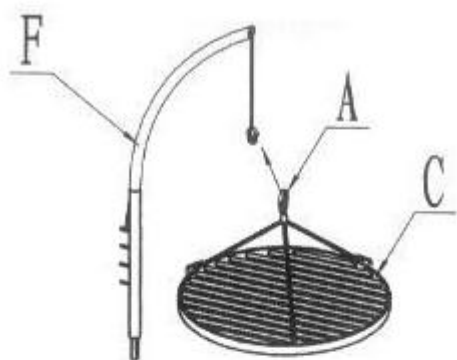
## 1-1 BESTIMMUNGSGEMÄßE VERWENDUNG

- Der Schwenkgrill ist für die Verwendung im Außenbereich geeignet.
- Der Schwenkgrill darf **keinesfalls** in oder in unmittelbarer Nähe von Gebäuden verwendet werden!

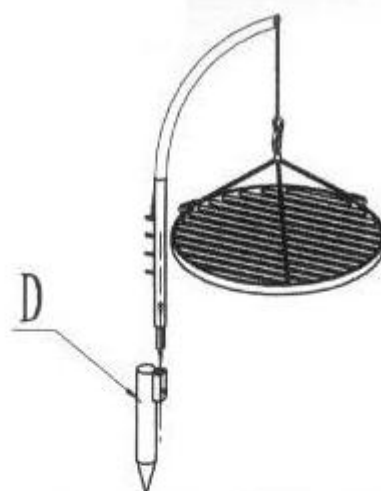
## 2 MONTAGE & AUFBAU

- Wählen Sie einen geeigneten Platz (keine entflammaren Gegenstände in der Nähe, kein trockenes Gras auf dem Boden, etc.) für den Aufbau des Schwenkgrills.
- Bauen Sie den Schwenkgrill wie unten in der Aufbauskitze zu sehen auf!
- Testen Sie nach dem Aufbau ob der Spieß fest im Boden ist und ob der stabil genug ist.

### Schritt 1



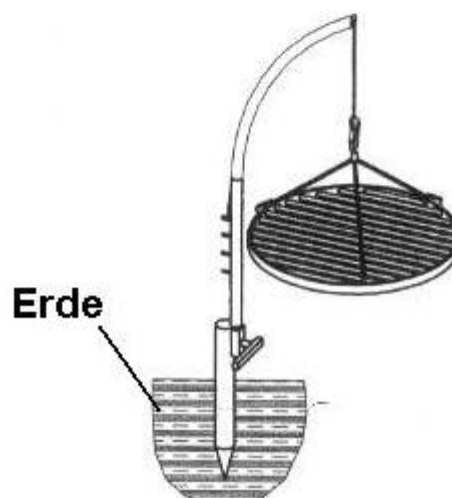
### Schritt 2








### Schritt 3



### Schritt 4



### 3 TEILELISTE

NR	ABBILDUNG	BEZEICHNUNG	STK
F		Galgen	1
A		Karabinerhaken	1
C		Grillrost	1
D		Erdspieß	1
S5		Fixierschraube	1

### 4 ENTSORGUNG

Im Falle der Entsorgung dieses Gerätes wenden Sie sich bitte an die DEMA Vertriebs-GmbH, Ihren lokalen Händler oder einen lokalen Wertstoffverwerter.  
Führen Sie das Gerät keinesfalls einer kommunalen Sammelstelle zu!  
Entsorgen Sie das Gerät keinesfalls über den normalen Hausmüll!  
Sie leisten damit einen wichtigen Beitrag zur Erhaltung der Umwelt.

### 5 TECHNISCHE DATEN

<b>Grillrostdurchmesser</b>	ca. 550 mm
<b>Maße (LxBxH)</b>	550 x 550 x 1190 mm
<b>Gewicht</b>	ca. 4 kg