

Eckregal DER875

ARTIKEL-NR. 15500



**LESEN SIE DIE BETRIEBUNGSANLEITUNG UND DIE SICHERHEITSHINWEISE
VOR DER ERSTEN VERWENDUNG GRÜNDLICH DURCH!**

**DEMA-VERTRIEBS GMBH • IM TOBEL 4 • 74547 ÜBRIGSHAUSEN
WWW.DEMA-VERTRIEB.COM**

© DEMA VERTRIEBS-GMBH

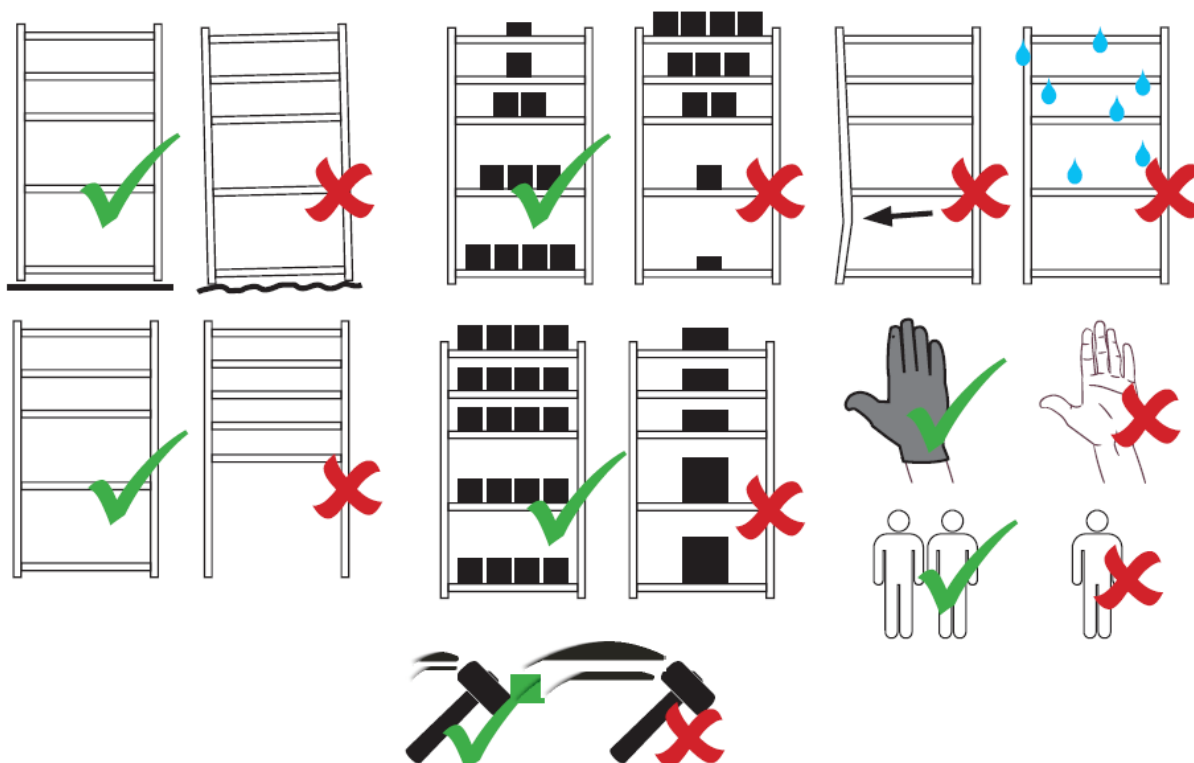
1 SICHERHEITSHINWEISE

- Änderungen die dem technischen Fortschritt dienen, können ohne Vorankündigung vom Hersteller getätigt werden und sind eventuell in der Bedienungsanleitung noch nicht berücksichtigt.
- Kontrollieren Sie das Regal vor Inbetriebnahme auf Vollständigkeit und Funktion.
- Nehmen Sie niemals ein defektes oder beschädigtes Regal in Betrieb! Kontaktieren Sie den Hersteller oder lassen Sie das Gerät von einem qualifizierten Mechaniker kontrollieren.
- Steigen bzw. setzen Sie sich niemals auf das Regal!
- Überlasten Sie niemals die Böden des Regals (siehe Kap. „Technische Daten“)! Verteilen Sie die Lasten auf dem Regal stets gleichmäßig!
- **Eine Wandbefestigung wird dringend empfohlen!**
- Halten Sie Kinder und unbeteiligte Dritte von dem Regal fern.
- Arbeiten Sie immer mit Bedacht und der nötigen Vorsicht!
- Wenden Sie auf keinen Fall übermäßige Gewalt an!
- Verwahren Sie Verpackungsteile (Folien, Plastikbeutel, Styropor, etc.) nur an Orten auf, die Kindern insbesondere Säuglingen nicht zugänglich sind! Da Verpackungsteile oft nicht erkennbare Gefahren bergen (z. B. Erstickungsgefahr).

1-1 BESTIMMUNGSGEMÄßE VERWENDUNG

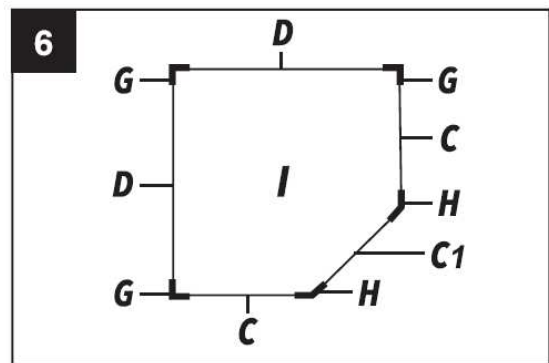





- Das Steckregal eignet sich als Abstellfläche für Haushalts-Gegenstände.
- Das Steckregal eignet sich nicht als Steighilfe!

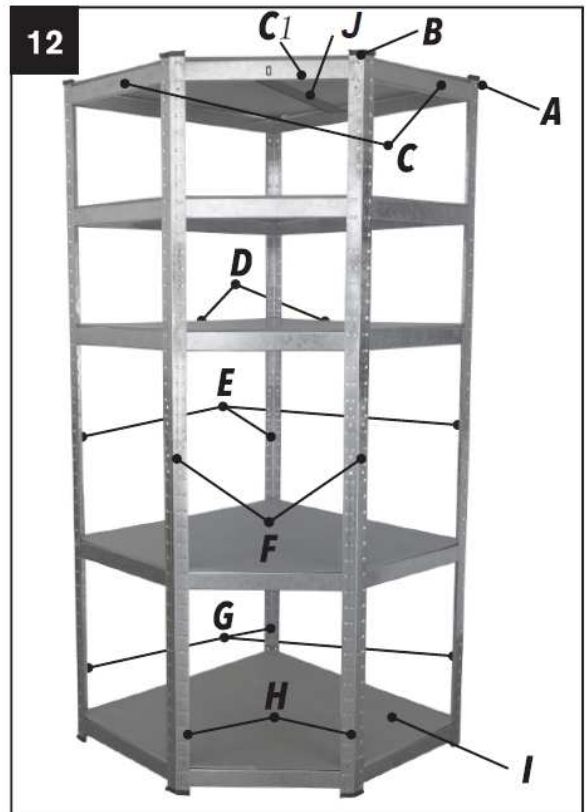
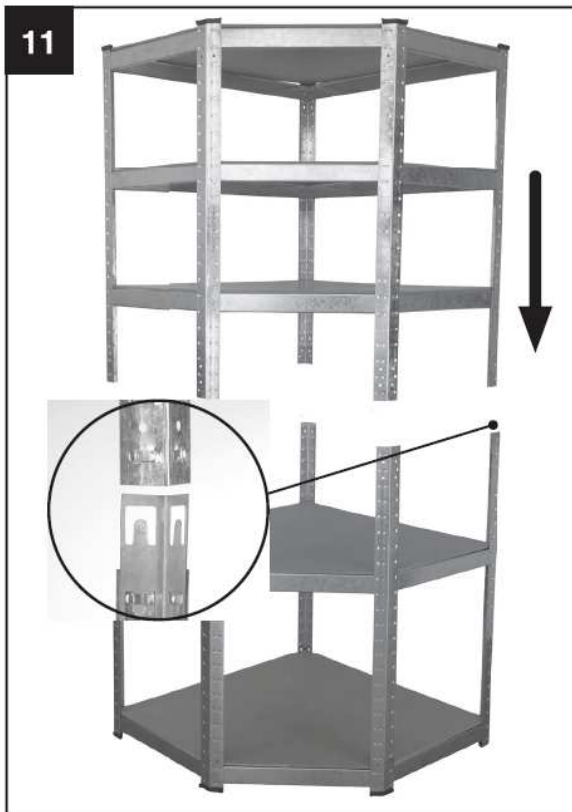


1-2 WEITERE GEFAHRENHINWEISE



2 AUFBAU

- Nehmen Sie die Teile aus der Transportverpackung. Bauen Sie das Regal nicht alleine auf, ziehen Sie eine weitere Person als Hilfe hinzu!
- Verwenden Sie für die Montage einen Gummihammer keinen herkömmlichen Hammer! Dieser kann das Material beschädigen





- HINWEIS: Es wird dringend empfohlen, das Regal an der Wand zu befestigen!

3 TEILELISTE

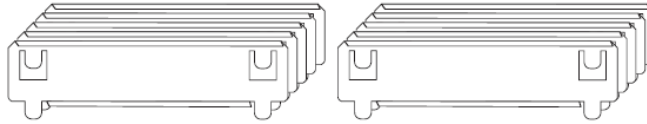
6x **A** 6x




4x **B** 4x



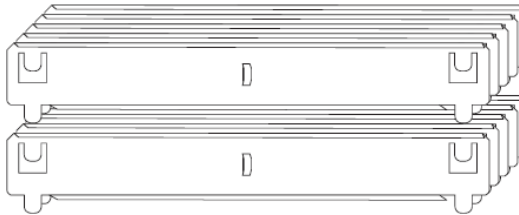
10x **C** 10x



5x **C1** 5x



10x **D** 10x



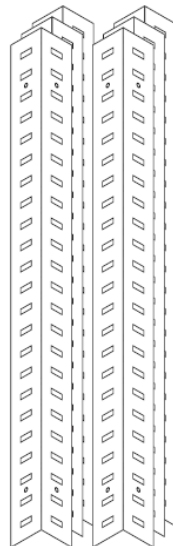
4x **E** 4x



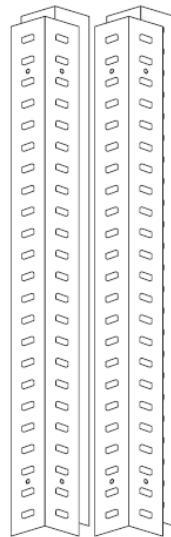
2x **F** 2x



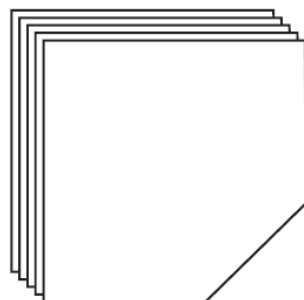
6x **G** 6x



4x **H**



5x **I**



5x **J**



4 ENTSORGUNG

Im Falle der Entsorgung dieses Gerätes wenden Sie sich bitte an die DEMA Vertriebs-GmbH, Ihren lokalen Händler oder einen lokalen Wertstoffverwerter.
Führen Sie das Gerät keinesfalls einer kommunalen Sammelstelle zu!
Entsorgen Sie das Gerät keinesfalls über den normalen Hausmüll!
Sie leisten damit einen wichtigen Beitrag zur Erhaltung der Umwelt.

5 TECHNISCHE DATEN

Traglast pro Boden (bei gleichm. Belastung!)	175 kg
Traglast gesamt (bei gleichm. Belastung!)	875 kg
Material Rahmen	Stahl, verzinkt
Material Böden	MDF
Maße (BxTxH)	180x90x90 cm
Breite für Regalanbau	40 cm
Gewicht	ca. 23,8 kg