



# **GABIONENBANK WUPPERTAL**

## **hellbraun / dunkelbraun / anthrazit**

**ARTIKEL-NR. 14930 / 14931 / 14932**



Anwendungsbeispiel

**LESEN SIE DIE BEDIENUNGSANLEITUNG UND DIE SICHERHEITSHINWEISE  
VOR DER ERSTEN VERWENDUNG GRÜNDLICH DURCH!**

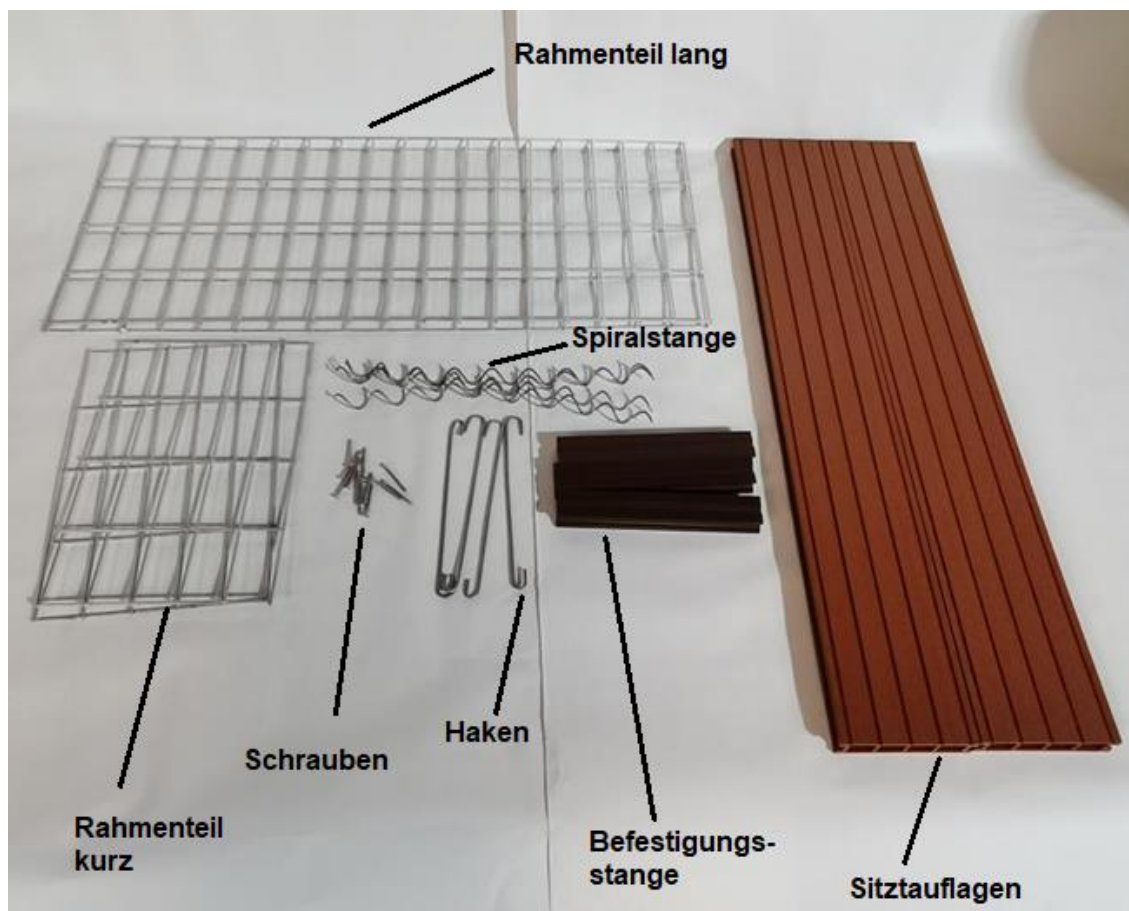
**DEMA-VERTRIEBS GMBH • IM TOBEL 4 • 74547 ÜBRIGSHAUSEN  
WWW.DEMA-VERTRIEB.COM**

**© DEMA VERTRIEBS-GMBH**

# 1 SICHERHEITSHINWEISE


- Änderungen die dem technischen Fortschritt dienen, können ohne Vorankündigung vom Hersteller getätigt werden und sind eventuell in der Bedienungsanleitung noch nicht berücksichtigt.
- Kontrollieren Sie den Verpackungsinhalt vor dem Aufbau auf Vollständigkeit!
- Nehmen Sie niemals ein defekte oder eine beschädigte Gabione in Betrieb! Kontaktieren Sie den Hersteller oder lassen Sie das Gerät von einem qualifizierten Mechaniker kontrollieren.
- Tragen Sie beim Zusammenbau eine geeignete persönliche Schutzausrüstung, z.B. Sicherheitshandschuhe, Sicherheitsschuhe; Sicherheitsbrille, etc!
- Benutzen Sie das Gerät nur für den vorgesehenen Einsatzzweck!
- Arbeiten Sie immer mit Bedacht und der nötigen Vorsicht!
- Halten Sie den Arbeitsbereich sauber und aufgeräumt!
- Wenden Sie auf keinen Fall übermäßige Gewalt an!
- Dieses Gerät ist nicht für die Verwendung durch Personen (einschließlich Kinder) mit eingeschränkter körperlicher, sensorischer oder geistiger Leistungsfähigkeit oder mangelnder Erfahrung und Kenntnis bestimmt.
- Arbeiten Sie niemals, wenn Sie müde sind oder unter dem Einfluss von Drogen, Medikamenten oder Alkohol stehen.
- Verwahren Sie Verpackungsteile (Folien, Plastikbeutel, Styropor, etc.) nur an Orten auf, die Kindern insbesondere Säuglingen nicht zugänglich sind, da Verpackungsteile oft nicht erkennbare Gefahren bergen (z. B. Erstickungsgefahr).

# 2 VERPACKUNGSIHALT



### 3 MONTAGE & AUFBAU

- Verbinden Sie die Rahmenteile miteinander:




- Platzieren Sie die Haken zwischen den Maschen:



- Montieren Sie die Sitzauflage mit Hilfe der Befestigungsstangen und den mitgelieferten Schrauben:



- Gabione mit Steinen befüllen und anschließend Sitzauflage draufsetzen:



## 4 TECHNISCHE DATEN

Artikelnummer	14930	14931	14932
Farbe Sitzauflage	hellbraun	dunkelbraun	anthrazit
Material Sitzauflage	WPC		
Maße Sitzfläche	ca. 100x30 cm		
Maße gesamt(LxBxH)	ca. 100x30x43 cm		
Gewicht	ca. 9 kg		