



DOPPEL-KOCHPLATTE „KONSTANZ“

ARTIKEL-NR. 17350



**LESEN SIE DIE BEDIENUNGSANLEITUNG UND DIE SICHERHEITSHINWEISE
VOR DER ERSTEN VERWENDUNG GRÜNDLICH DURCH!**

DEMA-VERTRIEBS GMBH • IM TOBEL 4 • 74547 ÜBRIGSHAUSEN
WWW.DEMA-VERTRIEB.COM

© DEMA VERTRIEBS-GMBH

Inhaltsverzeichnis

1 SICHERHEITSHINWEISE	3
1-1 Bestimmungsgemäße Verwendung	4
1-2 Piktogrammläuterung.....	4
2 INBETRIEBNAHME	4
2-1 Übersicht.....	4
2-2 Vor der Ersten Verwendung.....	5
2-3 Bedienung	5
2-4 Weitere Hinweise & Tipps	5
3 REINIGUNG	5
4 ENTSORGUNG	5
5 TECHNISCHE DATEN	5
6 CE-KONFORMITÄTSERKLÄRUNG	6

1 SICHERHEITSHINWEISE








- Änderungen die dem technischen Fortschritt dienen, können ohne Vorankündigung vom Hersteller getätigt werden und sind eventuell in der Bedienungsanleitung noch nicht berücksichtigt.
- Kontrollieren Sie das Gerät vor Inbetriebnahme auf Vollständigkeit und Funktion!
- Nehmen Sie niemals ein defektes oder funktionsunfähiges Gerät in Betrieb! Kontaktieren Sie den Hersteller oder lassen Sie das Gerät von einem qualifizierten Elektriker kontrollieren.
- Tragen Sie beim Hantieren mit (heißen) Töpfen und Pfannen stets hitzeresistente Handschuhe!
- **ACHTUNG:** Die Kochplatte wird während des Betriebs sehr heiß!
VERBRENNUNGSGEFAHR!
- **ACHTUNG:** Auch nach dem Ausschalten bzw. Ausstecken des Netzsteckers ist die Kochplatte noch heiß, ein Berühren kann zu Verbrennungen führen. Warten Sie mind. 30 Minuten, bis diese völlig erkaltet ist.
- Ziehen Sie vor Wartungs-, Reparatur- oder Reinigungsmaßnahmen immer den Netzstecker!
- Schalten Sie nach Beendigung der Arbeiten das Gerät aus und trennen Sie es vom Stromnetz!
- Vermeiden Sie unbeabsichtigtes Einschalten! Vergewissern Sie sich, dass sich der Drehschalter von elektrischen Geräten im ausgeschalteten Zustand befinden (AUS, 0 bzw. OFF –Stellung) bevor Sie das Gerät mit dem Stromnetz verbinden!
WARNUNG! Ein unbeabsichtigtes Einschalten von Geräten kann zu schweren Sach- und Personenschäden führen!
- Halten Sie das Geräteinnere von Feuchtigkeit, Nässe und Regen fern!
- Verwenden das Gerät niemals in der Nähe von entzündlichen Flüssigkeiten, Gasen oder Stäuben!
- Ziehen Sie niemals am Netzkabel, um dieses aus der Steckdose zu entfernen. Halten Sie das Netzkabel fern von Hitze, Schmiermitteln und scharfen Kanten. Beschädigte und abgenutzte Leitungen erhöhen das Risiko von elektrischen Schlägen! Sollte das Netzkabel beschädigt werden, dürfen Sie das Gerät nicht mehr verwenden.
- Der Netzstecker des Gerätes darf ausschließlich an einer geeigneten Steckdose verwendet werden!
- Stellen Sie vor Anschluss eines Geräts an eine Stromquelle sicher, dass die Netzspannung der auf dem Typenschild des Geräts angegebenen Spannung entspricht. Eine Stromquelle mit einer höheren Spannung als der für das Werkzeug spezifizierten Spannung kann zu schweren Verletzungen des Bedieners sowie Beschädigung des Werkzeugs führen. Schließen Sie das Gerät im Zweifelsfall nicht an und kontaktieren Sie einen Elektriker.
- Beschädigte Schutzvorrichtungen und andere fehlerhafte Komponenten müssen vor Inbetriebnahme ersetzt bzw. repariert werden (kontaktieren Sie hierzu unseren Service). Schalten Sie das Gerät niemals ein wenn es nicht in einem einwandfreien technischen Zustand ist!
- Benutzen Sie das Gerät nur für den vorgesehenen Einsatzzweck!
- Verwenden Sie das Gerät immer mit Bedacht und der nötigen Vorsicht!
- Dieses Gerät ist nicht für die Verwendung durch Personen (einschließlich Kinder) mit eingeschränkter körperlicher, sensorischer oder geistiger Leistungsfähigkeit oder mangelnder Erfahrung und Kenntnis bestimmt. Halten Sie diese Personengruppen von der Kochplatte fern.

- Verwenden Sie das Gerät nicht, wenn Sie müde sind oder unter dem Einfluss von Drogen, Medikamenten oder Alkohol stehen.
- Verwahren Sie Verpackungsteile (Folien, Plastikbeutel, Styropor, etc.) nur an Orten auf, die Kindern insbesondere Säuglingen nicht zugänglich sind, da Verpackungsteile oft nicht erkennbare Gefahren bergen (z. B. Erstickungsgefahr).

1-1 BESTIMMUNGSGEMÄßE VERWENDUNG

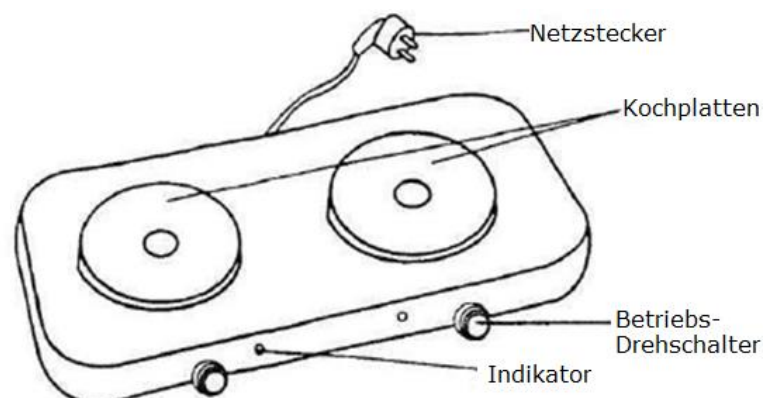
- Elektrische Kochplatte für die gelegentliche Nutzung bzw. zur Zubereitung von Nahrungsmitteln in Innenräumen.
- Nicht für den Dauereinsatz zugelassen.
- Nicht für die Verwendung im Freien geeignet.

1-2 PIKTOGRAMMERLÄUTERUNG

	Lesen Sie vor der ersten Verwendung die Bedienungsanleitung!
	Warnung vor heißer Oberfläche!
	Abdecken Verboten!
	Geeignete Netzleistung und Spannung
	Gerät nur in Innenräumen verwenden!
	Schutzklasse I
	Produkt darf nicht über den Hausmüll entsorgt werden!

2 INBETRIEBNAHME

2-1 ÜBERSICHT



2-2 VOR DER ERSTEN VERWENDUNG

- Lassen Sie die Kochplatten vor der ersten „richtigen“ Verwendung ca. 5 Minuten auf der höchsten Stufe laufen. Dadurch werden produktionsbedingte Rückstände auf der Platte entfernt bzw. „herausgebrannt“.

2-3 BEDIENUNG

- Stellen Sie die Kochplatte auf eine feuerfeste, ebene Unterlage und achten Sie darauf, dass sich die Betriebs-Drehschalter auf der AUS/OFF-Position befinden.
- Stecken Sie den Netzstecker des Geräts in eine geeignete Steckdose (siehe auch Typenschild am Boden des Geräts).
- Sobald Sie auf dem Betriebs-Drehschalter eine der 5 Stufen gewählt haben (1= niedrigste Stufe, 5= höchste Stufe), leuchtet das Indikatorlämpchen und die Kochplatte wird heiß.
- **HINWEIS:** Sobald die max. Temperatur der Platte erreicht wurde, schaltet das Indikatorlämpchen kurz aus und geht wieder an, sobald es wieder heizt um die max. Temperatur zu erreichen.
- Sie können nun die Pfanne bzw. den Topf auf die heiße Platte stellen.
- Nach der Beendigung des Kochvorgangs bitte den Drehschalter auf AUS bzw. OFF stellen und den Netzstecker aus der Steckdose ziehen. **ACHTUNG:** Die Platte bleibt noch ca. 30 Minuten heiß bzw. warm!

2-4 WEITERE HINWEISE & TIPPS

- Für eine möglichst effiziente Nutzung sollte das Kochgeschirr eine solide und möglichst ebene Basis haben.
- Der Basisdurchmesser des Kochgeschirrs sollte kleiner sein als der Durchmesser der Kochplatte.
- Verwenden Sie keine Kochgeschirre mit konvexem, konkavem oder unebenem Boden.

3 REINIGUNG

- **ACHTUNG:** Ziehen Sie vor Wartungs-, Reparatur- oder Reinigungsmaßnahmen immer den Netzstecker!
- Reinigen Sie das Gerät mit einem weichen Tuch, verwenden Sie kein scheuerndes (Reinigungs-)Material. Dies kann die Oberfläche des Geräts bzw. der Kochplatte beschädigen.

4 ENTSORGUNG

Im Falle der Entsorgung dieses Gerätes wenden Sie sich bitte an die DEMA Vertriebs-GmbH, Ihren lokalen Händler oder einen lokalen Wertstoffverwerter. Führen Sie das Gerät gegebenenfalls einer kommunalen Sammelstelle zu! Entsorgen Sie das Gerät keinesfalls über den normalen Hausmüll!

5 TECHNISCHE DATEN

Elektrischer Anschluss	230 V /50 Hz
Leistungsaufnahme max.	2500W (1500+1000W)
Maße (LxBxH)	48 x 23 x 7 cm
Gewicht	ca. 3,4 kg

6 CE-KONFORMITÄTSERKLÄRUNG

EU-Konformitätserklärung

EU Declaration of Conformity

Hiermit erklären wir,
We herewith declare

DEMA-Vertriebs GmbH
Im Tobel 4, 74547 Übrigshausen, Germany

Dass das nachfolgend bezeichnete Gerät aufgrund seiner Konzipierung und Bauart sowie in der von uns in Verkehr gebrachten Ausführung den einschlägigen, grundlegenden Sicherheits- und Gesundheitsanforderungen den EU-Richtlinien entspricht.

That the following Appliance complies with the appropriate basic safety and health requirements of the EU Directive based on its design and type, as brought into circulation by us.

Bei einer mit uns nicht abgestimmten Änderung des Gerätes verliert diese Erklärung ihre Gültigkeit.

In case of alteration of the machine, not agreed upon by us, this declaration will cease to be valid.

Bezeichnung des Geräts:
Machine Description:

Doppel-Kochplatte „Konstanz“

Artikel-Nr.:
Article-No.:

17350

Einschlägige EU-Richtlinien:
EU-Directives:

**2014/35/EU
2014/30/EU
2011/65/EU**

Angewandte harmonisierte Normen:
Applicable harmonized standards:

**EN 60335-2-9:2003+A1:2004+A2:2006
+A12:2007+A13:2010
EN 60335-1:2012+A11:2014+A13:2017+
A1:2019+A14:2019+A2:2019+A15:2019
EN 62233:2008
EN 55014-1:2017
EN 55014-2:2015
EN 61000-3-2:2014
EN 61000-3-3:2013**

Dokumentenverantwortlicher:
Responsible for Documents:

**R. Gut
Birkichstrasse 8
74549 Wolpertshausen**


Ort:
Place:

Übrigshausen

Datum:
Date:

14.07.2022

Herstellerunterschrift:
Authorised Signature:



Angaben zum Unterzeichner:
Title of Signatory:

Hr. Abendschein, Geschäftsführer