



POPCORNMASCHINE "NOSTALGIE"

PCM 27 MK

ARTIKEL-NR. 17419



**LESEN SIE DIE BEDIENUNGSANLEITUNG UND DIE SICHERHEITSHINWEISE
VOR DER ERSTEN VERWENDUNG GRÜNDLICH DURCH!**

**DEMA-VERTRIEBS GMBH • IM TOBEL 4 • 74547 ÜBRIGSHAUSEN
WWW.DEMA-VERTRIEB.COM**

© DEMA VERTRIEBS-GMBH

Inhaltsverzeichnis

1 SICHERHEITSHINWEISE.....	3
1-1 Bestimmungsgemäße Verwendung	3
1-2 Piktogrammläuterung.....	3
2 TECHNISCHE DATEN.....	4
3 MONTAGE & AUFBAU	4
4 BEDIENUNG	4
5 WARTUNG	5
6 ENTSORGUNG	5
7 CE-KONFORMITÄTSERKLÄRUNG	6




1 SICHERHEITSHINWEISE







- Änderungen die dem technischen Fortschritt dienen, können ohne Vorankündigung vom Hersteller getätigt werden und sind eventuell in der Bedienungsanleitung noch nicht berücksichtigt.
- Kontrollieren Sie das Gerät vor Inbetriebnahme auf Vollständigkeit und Funktion!
- Nehmen Sie niemals ein defektes oder funktionsunfähiges Gerät in Betrieb! Kontaktieren Sie den Hersteller oder lassen Sie das Gerät von einem qualifizierten Mechaniker kontrollieren.
- Arbeiten Sie immer mit Bedacht und der nötigen Vorsicht!
- Wenden Sie auf keinen Fall übermäßige Gewalt an!
- Entfernen Sie Abdeckungen nur für Reparatur- und Servicearbeiten. Vergewissern Sie sich, dass alle Abdeckungen wieder richtig befestigt werden.
- Schützen Sie die Popcornmaschine vor Regen, Nässe und Schnee.
- Verwenden Sie das Gerät nur für den vorgesehenen Einsatzzweck.
- Kontrollieren Sie alle Teile des Geräts regelmäßig und führen Sie regelmäßig eine Wartung durch.
- Schalten Sie das Gerät vor dem Einstecken aus, um ein unbeabsichtigtes Anlaufen der Maschine zu vermeiden!
- Lassen Sie das Gerät nach zwei aufeinander folgenden Anwendungen mindestens 10 Minuten abkühlen, bevor Sie es wieder verwenden.
- **ACHTUNG: Füllen sie niemals Butter, Fett, Öl, Salz, Zucker, etc. direkt in die Popcornmaschine!**
- Stellen sie sich niemals auf das Gerät!
- Setzen Sie das Gerät niemals ein, wenn Geräteteile defekt oder beschädigt sind.
- Achten Sie auf ausreichende Erdung des Gerätes.
- Halten Sie Kinder und unbeteiligte Dritte vom Arbeitsbereich fern.
- Arbeiten Sie niemals, wenn Sie müde sind oder unter dem Einfluss von Drogen, Medikamenten oder Alkohol stehen.
- Verwahren Sie Verpackungsteile (Folien, Plastikbeutel, Styropor, etc.) nur an Orten auf, die Kindern insbesondere Säuglingen nicht zugänglich sind! Da Verpackungsteile oft nicht erkennbare Gefahren bergen (z. B. Erstickungsgefahr).

1-1 BESTIMMUNGSGEMÄßE VERWENDUNG

- Die Popcornmaschine eignet sich zur Herstellung von Popcorn.
- Die Popcornmaschine eignet sich nicht zum Erhitzen von anderen Lebensmitteln als von Mais.

1-2 PIKTOGRAMMERLÄUTERUNG

	Lesen Sie vor der ersten Verwendung die Bedienungsanleitung!
	Ziehen Sie vor Wartungs-, Reparatur- oder Reinigungsmaßnahmen immer den Netzstecker!
	Halten Sie Kinder vom Gerät bzw. Arbeitsbereich fern!

	Warnung vor heißen Oberflächen!
	Netzleistung und Spannung BSP: 230V; 50 Hz
	Gerät nur in Innenräumen verwenden!
	Produkt darf nicht über den Hausmüll entsorgt werden!
	CE-Kennzeichnung
	Schutzklasse I

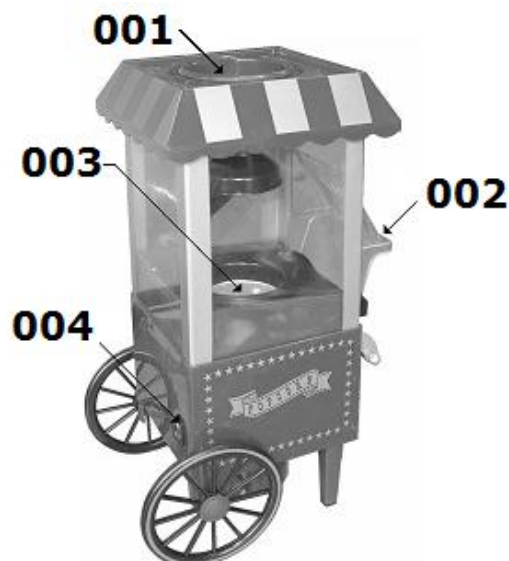
2 TECHNISCHE DATEN

Elektrischer Anschluss	230 V / 50 Hz
Leistungsaufnahme max.	1200 W
Schutzklasse	I
Zubereitungszeit	2,5 – 3 Minuten
Maße BxTxH	185 x 24 x 385 mm
Gewicht	ca. 1,3 kg

3 MONTAGE & AUFBAU

- Das Produkt wird fertig montiert geliefert.

4 BEDIENUNG



- Füllen Sie den Messbehälter (001) komplett mit Popcorn.
- Schütten Sie das Popcorn in die Popcornmaschine (003).
- Stellen Sie eine große Schüssel unter den Auswurf (002).
- Stecken Sie den Netzstecker in eine Steckdose.
- Schalten Sie die Popcornmaschine mit dem Ein- / Ausschalter ein.
- **ACHTUNG: Füllen sie niemals Butter, Fett, Öl, Salz, Zucker, etc. direkt in die Popcornmaschine!**
- Nachdem alle Maiskörner geplatzt sind schalten Sie die Maschine aus.

Tipp:

- Der Messbehälter (001) kann zusätzlich als „Butterschale“ verwendet werden. Füllen Sie hierfür zwei Teelöffel Butter oder Margarine in den Messbehälter (001) bevor Sie die Popcornmaschine einschalten.
- Schütten Sie nach dem Popvorgang die verlaufene Butter über Ihre fertigen Popcorn und bereiten Sie diese je nach Geschmack mit Salz oder Zucker an.

5 WARTUNG

- Reinigen Sie die Popcornmaschine niemals unter fließendem Wasser, wischen Sie diese nur mit einem feuchten Tuch aus.
- Verwenden Sie niemals Scheuermittel oder aggressive Reinigungsmittel zur Reinigung der Popcornmaschine.

6 ENTSORGUNG

Im Falle der Entsorgung dieses Gerätes wenden Sie sich bitte an die DEMA Vertriebs-GmbH, Ihren lokalen Händler oder einen lokalen Wertstoffverwerter. Führen Sie das Gerät keinesfalls einer kommunalen Sammelstelle zu! Entsorgen Sie das Gerät keinesfalls über den normalen Hausmüll! Sie leisten damit einen wichtigen Beitrag zur Erhaltung der Umwelt.

7 CE-KONFORMITÄTSERKLÄRUNG

EU-Konformitätserklärung

EU Declaration of Conformity

Hiermit erklären wir,
We herewith declare

DEMA-Vertriebs GmbH
Im Tobel 4, 74547 Übrigshausen, Germany

Dass das nachfolgend bezeichnete Gerät aufgrund seiner Konzipierung und Bauart sowie in der von uns in Verkehr gebrachten Ausführung den einschlägigen, grundlegenden Sicherheits- und Gesundheitsanforderungen den EU-Richtlinien entspricht.

That the following Appliance complies with the appropriate basic safety and health requirements of the EU Directive based on its design and type, as brought into circulation by us.

Bei einer mit uns nicht abgestimmten Änderung des Gerätes verliert diese Erklärung ihre Gültigkeit.

In case of alteration of the machine, not agreed upon by us, this declaration will cease to be valid.

Bezeichnung des Geräts:
Machine Description:

Popcornmaschine "Nostalgie" (PCM 27 MK)

Artikel-Nr.:
Article-No.:

17419

Einschlägige EU-Richtlinien:
EU-Directives:

**2014/35/EU
2014/30/EU**

Angewandte harmonisierte Normen:
Applicable harmonized standards:

**EN 60335-2-9:2003+A1:04+A2:06+A12:07
+A13:10+AC:11+AC:12
EN 60335-1:2012+A11:14+A13:17
EN 62233:2008
EN 55014-1:2006+A1:2009+A2:2011
EN 55014-2:2015
EN 61000-3-2:2014
EN 61000-3-3:2013**

Dokumentenverantwortlicher:
Responsible for Documents:

**Romeo Gut
Birkichstrasse 8
74549 Wolpertshausen**


Ort:
Place:

Übrigshausen

Datum:
Date:

22.12.2020

Herstellerunterschrift:
Authorised Signature:



Angaben zum Unterzeichner:
Title of Signatory:

Hr. Abendschein, Geschäftsführer