



Version: T1



# SERVICEWAGEN MAX 1S

ARTIKEL-NR. 31387



**LESEN SIE DIE BEDIENUNGSANLEITUNG UND DIE SICHERHEITSHINWEISE  
VOR DER ERSTEN VERWENDUNG GRÜNDLICH DURCH!**

DEMA-VERTRIEBS GMBH • IM TOBEL 4 • 74547 ÜBRIGSHAUSEN  
[WWW.DEMA-VERTRIEB.COM](http://WWW.DEMA-VERTRIEB.COM)

© DEMA VERTRIEBS-GMBH

LETZTE AKTUALISIERUNG: 18.03.2022

# Inhaltsverzeichnis

1 SICHERHEITSHINWEISE .....	3
2 TECHNISCHE DATEN .....	3
3 TEILELISTE .....	4
4 MONTAGE & AUFBAU .....	5
5 WARTUNG.....	7

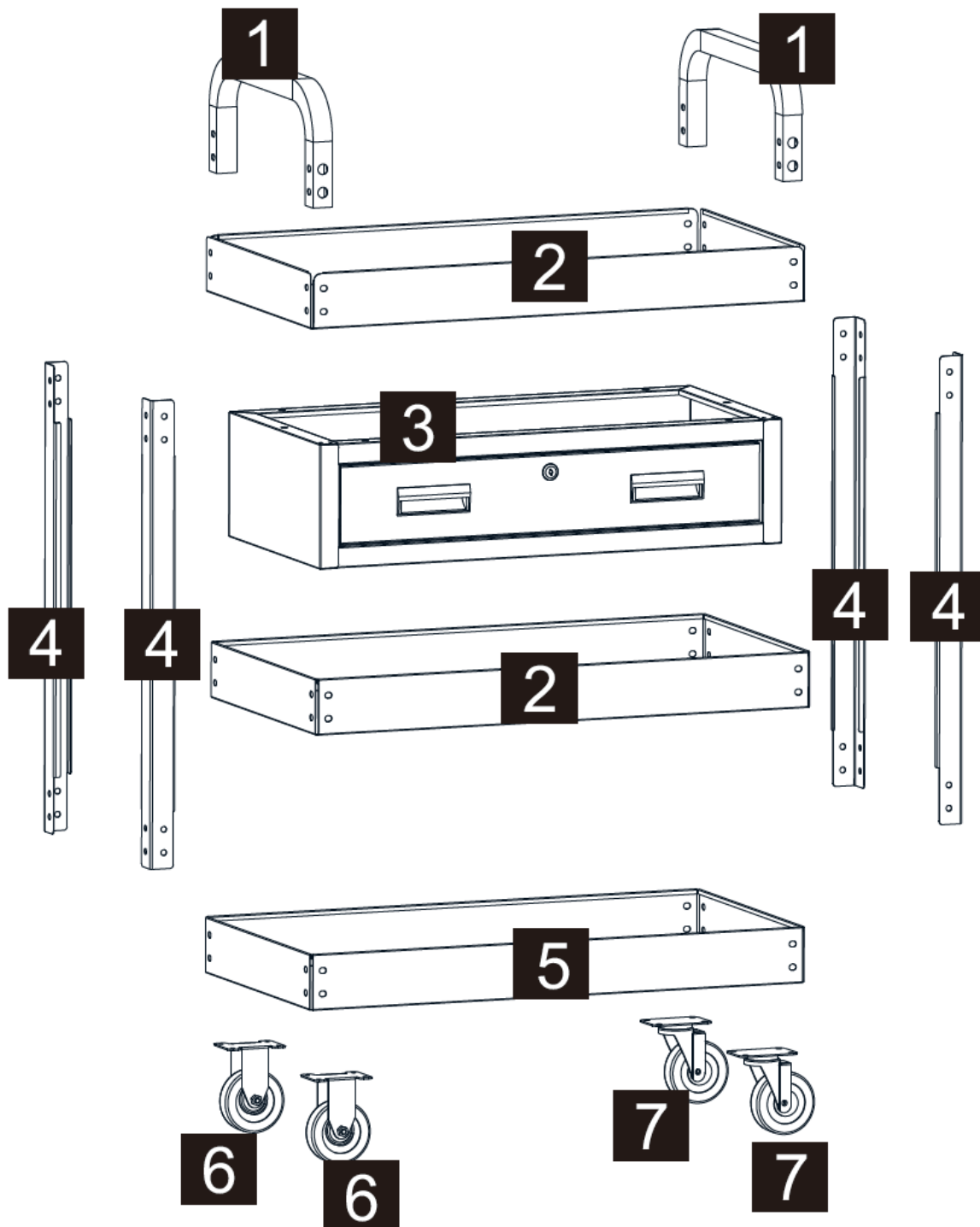
# 1 SICHERHEITSHINWEISE

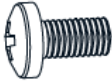



- Änderungen die dem technischen Fortschritt dienen, können ohne Vorankündigung vom Hersteller getätigt werden und sind eventuell in der Bedienungsanleitung noch nicht berücksichtigt.
- Kontrollieren Sie das Gerät vor Inbetriebnahme auf Vollständigkeit und Funktion!
- Nehmen Sie niemals ein defektes oder funktionsunfähiges Gerät in Betrieb! Kontaktieren Sie den Hersteller oder lassen Sie das Gerät von einem qualifizierten Mechaniker kontrollieren.
- Arbeiten Sie immer mit Bedacht und der nötigen Vorsicht!
- Wenden Sie auf keinen Fall übermäßige Gewalt an!
- Halten Sie Kinder und unbeteiligte Dritte vom Arbeitsbereich fern.
- Steigen bzw. klettern Sie niemals auf den Servicewagen!
- Transportieren Sie niemals Gefahrstoffe mit dem Servicewagen!
- Arbeiten Sie niemals, wenn Sie müde sind oder unter dem Einfluss von Drogen, Medikamenten oder Alkohol stehen.
- Verwahren Sie Verpackungsteile (Folien, Plastikbeutel, Styropor, etc.) nur an Orten auf, die Kindern insbesondere Säuglingen nicht zugänglich sind, da Verpackungsteile oft nicht erkennbare Gefahren bergen (z. B. Erstickungsgefahr).

# 2 TECHNISCHE DATEN

<b>Material (Korpus)</b>	Stahl / pulverbeschichtet
<b>Traglast (gesamt)</b>	max. 150 kg
<b>Rollen Ø</b>	4 Zoll
<b>Maße (BxTxH)</b>	ca. 76x40x102 cm
<b>Gewicht</b>	ca. 18 kg

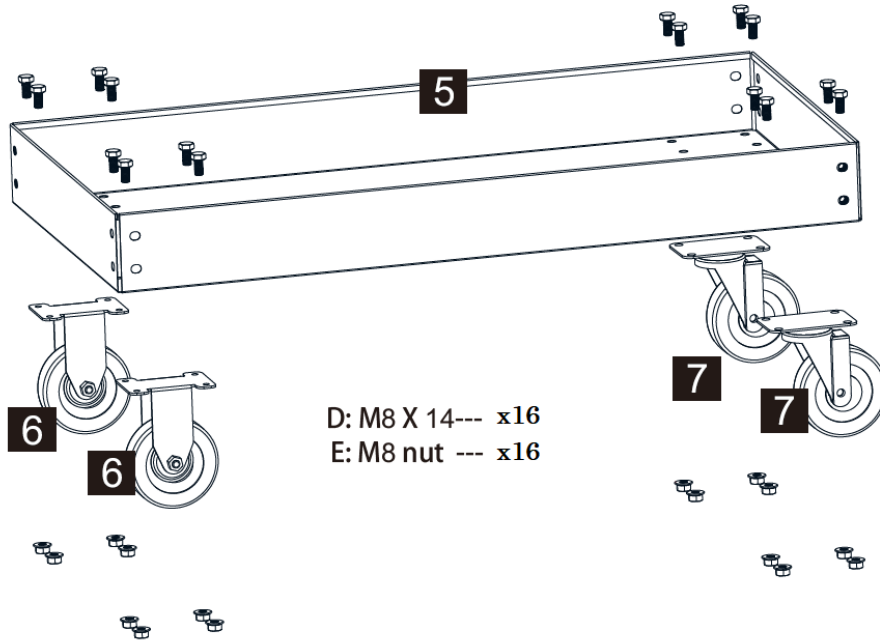
### 3 TEILELISTE



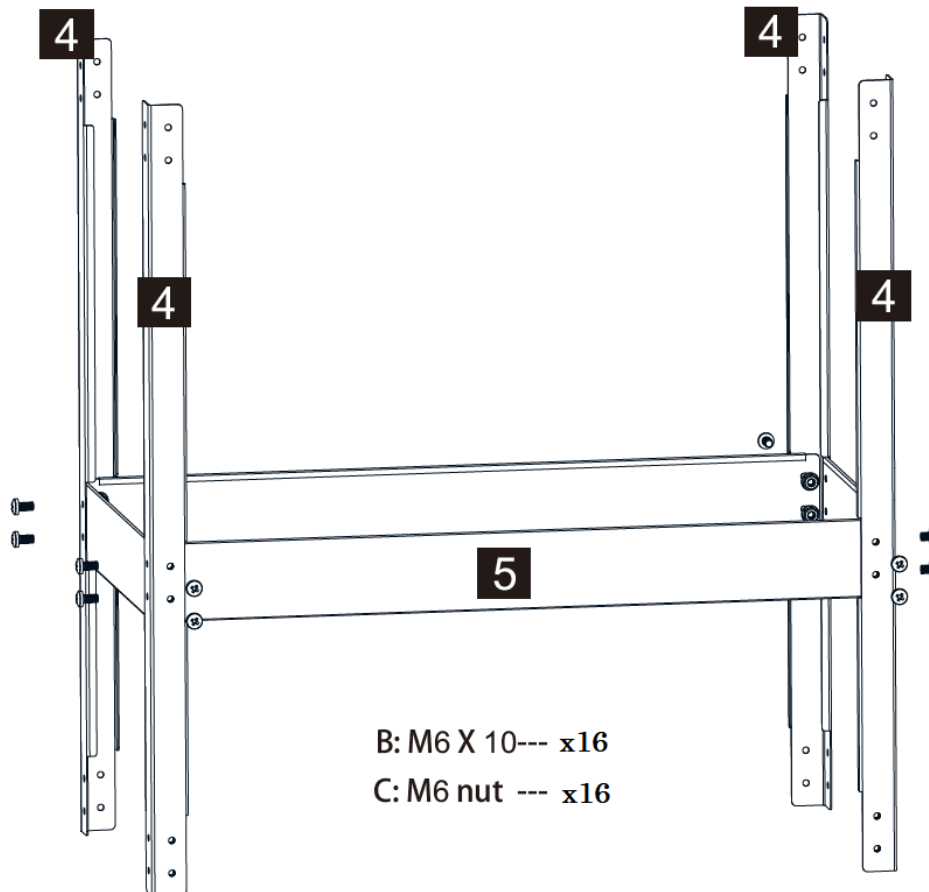
			
M6 x 10 x54	M6 x38	M8 x 14 x16	M8 x16
B	C	D	E

## 4 MONTAGE & AUFBAU

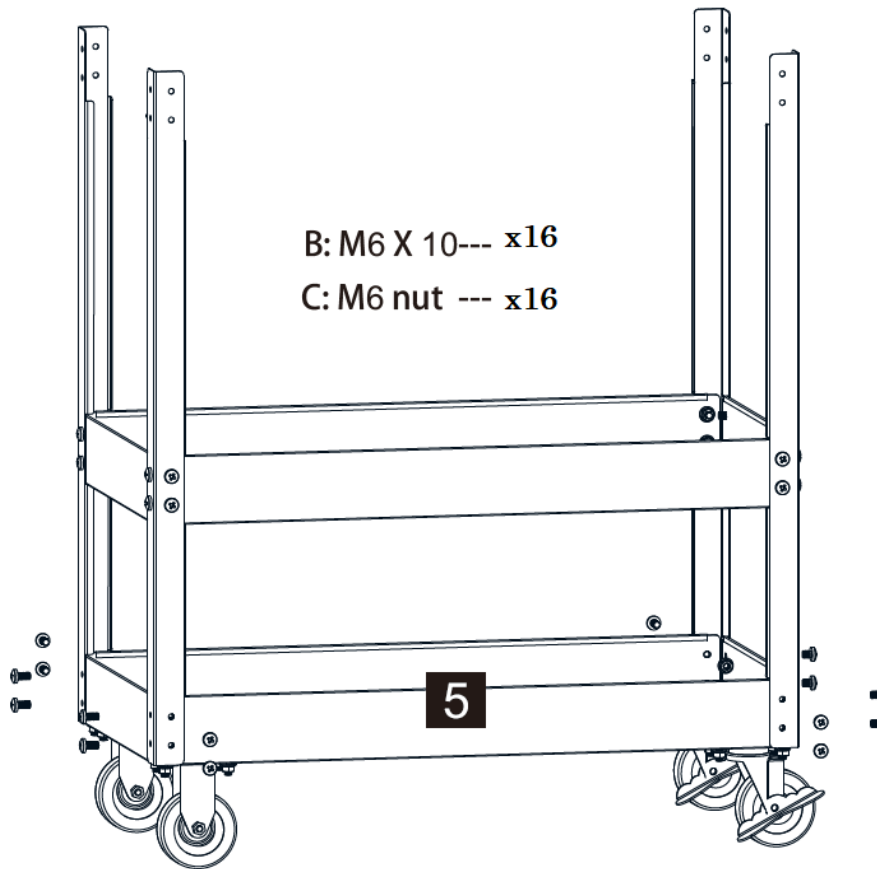
1



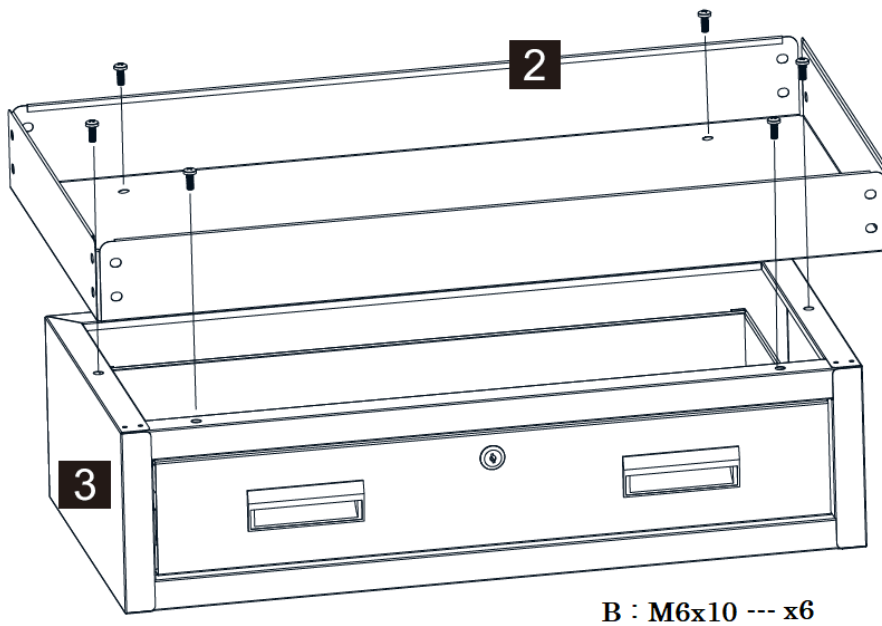
2



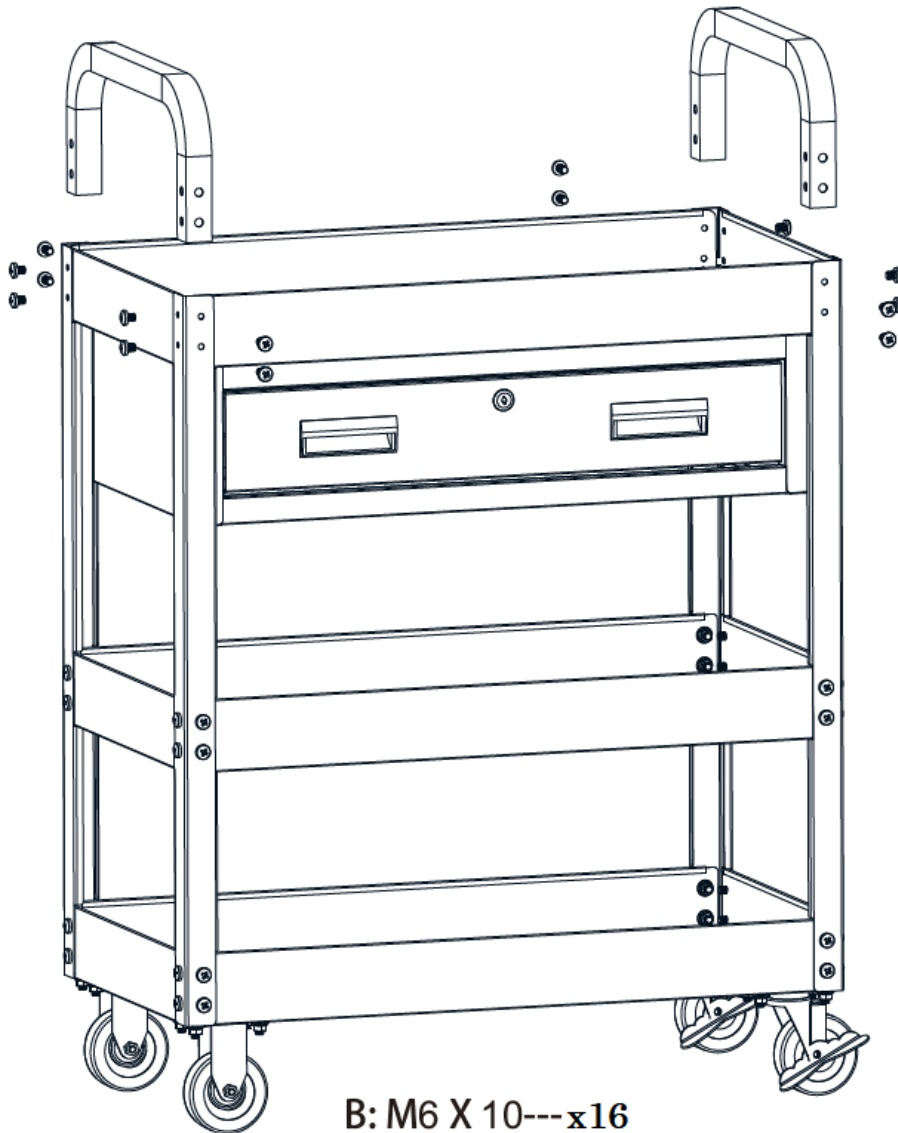
3



4



5



B: M6 X 10---x16

## 5 WARTUNG

- Prüfen Sie regelmäßig alle Schrauben und Muttern auf einen festen Sitz.
- Der Servicewagen sollte an einem trockenen, witterungsgeschützten Platz aufbewahrt werden.