



METALLKOMPOSTER „WÜRZBURG“

ARTIKEL-NR. 30953 & 30954



Sicherheitshinweise

- Änderungen die dem technischen Fortschritt dienen, können ohne Vorankündigung vom Hersteller getätigt werden und sind eventuell in der Bedienungsanleitung noch nicht berücksichtigt.
- Kontrollieren Sie das Gerät vor Inbetriebnahme auf Vollständigkeit und Funktion!
- Nehmen Sie niemals ein defektes oder funktionsunfähiges Gerät in Betrieb! Kontaktieren Sie den Hersteller oder lassen Sie das Gerät von einem qualifizierten Mechaniker kontrollieren.
- Tragen Sie beim Aufbau eine geeignete persönliche Schutzausrüstung (Schnittschutzhandschuhe), da die Oberfläche ggf. über spitze Kanten und Flächen verfügt. **ACHTUNG:** Schnittgefahr!
- Benutzen Sie das Gerät nur für den vorgesehenen Einsatzzweck!
- Arbeiten Sie immer mit Bedacht und der nötigen Vorsicht!
- Wenden Sie auf keinen Fall übermäßige Gewalt an!
- Halten Sie Kinder und unbeteiligte Dritte vom Arbeitsbereich fern.
- Arbeiten Sie niemals, wenn Sie müde sind oder unter dem Einfluss von Drogen, Medikamenten oder Alkohol stehen.
- Verwahren Sie Verpackungsteile (Folien, Plastikbeutel, Styropor, etc.) nur an Orten auf, die Kindern insbesondere Säuglingen nicht zugänglich sind, da Verpackungsteile oft nicht erkennbare Gefahren bergen (z. B. Erstickungsgefahr).




Technische Daten

Maße (LxBxH)	107 x 107 x 54 cm
Gewicht	ca. 6,5 kg

DEMA-VERTRIEBS GMBH • IM TOBEL 4 • 74547 ÜBRIGSHAUSEN
WWW.DEMA-VERTRIEB.COM

© DEMA VERTRIEBS-GMBH

Aufbau & Montage



Nehmen Sie die einzelnen Wandteile und die 4 großen Spiralen aus der Verpackung

Durch Reindrehen der Spiralen, verbinden Sie je eine Wand miteinander



Auf die gleiche Weise wie zuvor, verbinden Sie die restlichen Wände miteinander, bis der Komposter fertig montiert ist