

## ZKSA 402 PM







- ▶ 2 Horizontalschraubstöcke
- ▶ Serienmäßig Nebel-Sprüh-einrichtung und Hartmetall-Sägeblatt
- ▶ Gehrungswinkel graviert
- ▶ Selbstbremsender Motor unter 10 sek.
- ▶ Servopneumatisches Absenken manuell

### Technische Daten

Motorleistung	2,2 kW
Motordrehzahl	2.850 1/min.
Sägeblattdaten	Ø 400 x 32 mm Z96
Stellfläche	700 x 940 x 1.745 mm
Arbeitshöhe	955 mm
Gewicht	180 kg
Bestell-Nummer	ZKSA402PM

Schnittbereich	○	□	▭
90°	Ø 140	110 x 110	180 x 100
45° li + re	Ø 120	100 x 100	150 x 100

## Zubehör

<b>Kühlmittel</b>	Bestell-Nr.	
Sprüh Fluid	120401	
<b>Maschinenreiniger</b>	Bestell-Nr.	
10 Liter	1986	
1 Liter	1985	
<b>Rollenbock</b>	Bestell-Nr.	
800 bis 1.160 mm höhenverstellbar Tragkraft 300 kg Rollenbreite 365 mm	72300	
<b>Absauganlage Turbo 2500</b>	Bestell-Nr.	
Saugleistung: 2.000 m <sup>3</sup> Leistung des Drehstrommotors: 1,5 kW Gewicht: 64 kg Abmessungen: 1.060 x 700 x 2.650 mm	055.0201	
<b>Absauganlage Spänemaxx 38</b>	Bestell-Nr.	
Motorleistung: 1,5 kW/400 V/50 Hz Luftmenge: 1.200 m <sup>3</sup> Tankvolumen: 38 Liter Stellfläche: 120 x 63 x 63 cm Gewicht: 80 kg		
<b>Vertikaler Spannzylinder</b>	Bestell-Nr.	
Zufuhrseite links		

## Sägeblätter

Sägeblatt	Bestell-Nr.
Z96	0203000032

## Adaptervarianten

<b>Adapter links zu Heavy Rollenbahn</b>	Bestell-Nr.
	350819
<b>Adapter rechts zu Heavy Rollenbahn</b>	Bestell-Nr.
	350820

## Rollenbahn Profil

### Zufuhrrollenbahnen für Profile

Länge	Bestell-Nr.
3 m	200123
4 m	200124
5 m	200125
6 m	200126

Nutzbare Rollenbreite 200 mm

### NC-Rollenbahnen für Profile

Länge	Bestell-Nr.
3 m	200423
4 m	200424
5 m	200425
6 m	200426

Nutzbare Rollenbreite 200 mm



## Rollenbahn Heavy A

Abfuhrrollenbahn, Breite 350 mm

- ▶ Anschlag digital/pneumatisch
- ▶ 6-bar-Pneumatikanschluss wird benötigt

Länge	Bestell-Nr.
2 m	350322
3 m	350323
4 m	350324
5 m	350325
6 m	350326
7 m	350327
8 m	350328
Weitere m	350329

Nutzbare Rollenbreite 340 mm

## Rollenbahn Heavy B

Abfuhrrollenbahn, Breite 350 mm

- ▶ Anschlag manuell, ablesbar über Lupe
- ▶ Anschlagfixierung über Klemmhebel

Länge	Bestell-Nr.
2 m	350222
3 m	350223
4 m	350224
5 m	350225
6 m	350226
7 m	350227
8 m	350228
Weitere m	350229

Nutzbare Rollenbreite 340 mm

## Rollenbahn Heavy C

Zufuhrrollenbahn, Breite 350 mm

Länge	Bestell-Nr.
2 m	350122
3 m	350123
4 m	350124
5 m	350125
6 m	350126
7 m	350127
8 m	350128
Weitere m	350129

Nutzbare Rollenbreite 340 mm

Weitere Infos zu den Heavy Rollenbahnen auf Seite 88 + 89.  
Auch NC-Positioniersystem erhältlich - siehe Seite 90 + 91.