



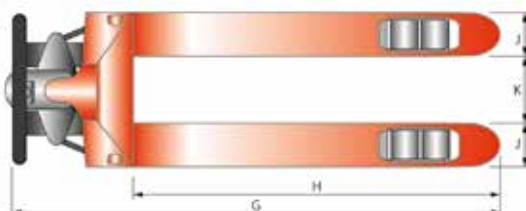

GABELHUBWAGEN PREMIUM MIT SCHNELLHUB

FLURFÖRDERGERÄTE




Wenn es flott gehen muss, ist der Premium mit Schnellhub das Gerät Ihrer Wahl!
Bei Lasten bis 200 kg schafft er mit nur sechs Deichselschlägen eine Gabelhöhe von 200 mm, eine Palette kann mit sensationellen zwei Deichselschlägen angehoben und verfahren werden. Hierbei entsteht in Summe eine beträchtliche Zeitersparnis im täglichen Palettentransport.
Ab 200 kg schaltet sich der Schnellhub automatisch ab und das Heben der Last erfolgt wie gewohnt.

1101060PSPQ



max. 6 Deichselschläge
bis Gesamthöhe



Hochleistungs-Hydraulikpumpe



GABELHUBWAGEN PREMIUM MIT SCHNELLHUB



FLURFÖRDERGERÄTE



Hochleistungs-Hydraulikpumpe



Ein- und Ausfuhrrollen

1101060RTPQ

Artikel		1101060RTPQ	1101060PSPQ	1101060PTPQ
Tragfähigkeit, kg		2500	2500	2500
Lastschwerpunkt, mm	B	600	600	600
Gabelhöhe min., mm	F	85	85	85
Hub, mm	E	115	115	115
Lenkräder, mm		200x50 G	200x50 G	200x50 G
Gabelrollen single, mm			80x93 P	
Gabelrollen tandem, mm		80x70 P		80x70 P
Gabellänge, mm	H	1150	1150	1150
Gabelbreite, mm	J	160	160	160
Gabelweite, mm	K	220	220	220
Gabeldicke, mm	D	50	50	50
Bodenfreiheit, mm	C	35	35	35
Deichselhöhe max., mm	A	1200	1200	1200
Gesamtlänge, mm	G	1555	1555	1555
Gewicht, kg		70	70	70
P=Polyurethan G=Gummi N=Nylon				